

高校毕业生信息采集规范

提交的照片严禁扫描、翻拍、美颜、PS 处理!!!


一、着装规范：

1. 男生应着正装，单色衬衫，系领带，免冠露耳。
2. 女生应着正装，单色衬衫，不得佩戴饰物，免冠露耳，不化浓妆不带美瞳。


二、拍摄标准：

按显示屏上标明的人型轮廓图取景拍摄（如下图），人像头顶（含头发）紧靠上边线，鼻子应在中心线位置，左右两颊（含头发）尽量不要超过轮廓线。

取景
标准



标准
样片




如遇特殊发型学生，可适当进行调整。

人像轮廓尽量与取景器轮廓线相符，避免人像过小。

二、拍摄要求

◆ 照片底色为 蓝色

- ◆ 照片格式为 JPG
- ◆ 图像模式 RGB
- ◆ 图像比例 480X640
- ◆ 分辨率：300dpi
- ◆ 照片大小为 100k 以上



拍摄照片时一定要注意头像大小的一致，以被拍照人面部为基准，统一大小，如出现大小不一的情况，制作的照片颜色会有很大区别，也会加大后期处理图像的难度，延长照片制作周期。同时还要注意头顶的空间，由于后期的背胶闷切处理会剪裁一部份背景，因此一定不能拍摄“大头照”，但也要避免人像过小。

大学生图像采集拍摄要求

证件照拍摄要求

人物坐姿端正，表情自然，双眼自然睁开并平视，双耳对称，左右肩膀平衡
背景应均匀无渐变、不得有阴影、其他人或物体

不得使用头部遮盖物（宗教、医疗和文化需要时，不得遮挡脸部或造成阴影）

发型整齐不戴发饰，
头发不遮挡耳朵、眉毛

双眼自然睁开，目视前方

不得佩戴带耳环、
项链等饰品

嘴唇自然闭合

不宜化浓妆

常戴眼镜者应佩戴眼镜，
但不得戴有色（含隐形）
眼镜，镜框不得遮挡
眼睛，眼镜不能有反光

衣着应与背景色区分明显，
避免复杂图案、条纹
请勿穿着毛领大衣、臃肿
外套、吊带衫

尺寸要求：宽480px 高640px（人物比例如图）

 中国图片集团
CHINA IMAGE GROUP



1、拍摄前，要洗净脸上的汗渍、油污，严禁化浓妆，不能

佩带任何影响拍摄效果的饰品(包括所有非黑色的钢丝发卡)。

2、拍摄时，穿着有领子的衣服进行拍摄，建议穿着有标准领的衬衫，T恤或者西装。不要穿蓝色衣服。

3、头发不能梳的高耸，长头发的女生拍摄时头发要求放到肩膀后面，耳朵要露出来。头发不能遮挡眼睛眼角为准。嘴唇要自然闭合。

4、不能化浓妆，面部不能擦润肤露，防晒霜等东西，面部整洁不能油光，因为油光在照相时会反光。

5、戴眼镜者不得戴有色(含隐形)眼镜，镜框不得遮挡眼睛，眼镜不能有反光。(反光的镜片千万不能戴，不然会影响拍摄效果。)戴眼镜的人容易产生镜片反光现象，要注意调整灯位或使用假镜框、摘下眼镜等方法，以免影响拍摄效果。

6、不得使用假发、头巾、帽子等头部覆盖物，不得佩戴耳环、项链等饰品。头发不得遮挡眉毛、眼睛和耳朵。

小提示：着装一定要注意，根据现场拍照的情况来看，很多学生都没按照服装标准进行。都是穿着一个松松垮垮没有领的T恤来拍照。而且还有一些脸上有很多油光，这个事情都要做好准备工作。当天拍照之前出门看一下镜子，如果确实很多油光，要带上一点粉、吸油纸之类的。